










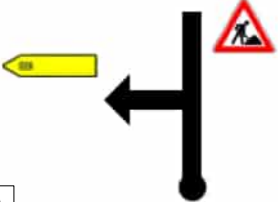






Vorsichtig fahren und viel Spass!

132

Wegstrecke	Skizze	Anmerkung
Gesamt: 0.0 Teilstrecke 0.0	 1	
Gesamt: 0.0 Teilstrecke 0.0	 2	
Gesamt: 0.9 Teilstrecke 0.9	 3	
Gesamt: 1.4 Teilstrecke 0.5	 4	
Gesamt: 1.8 Teilstrecke 0.4	 5	
Gesamt: 2.6 Teilstrecke 0.8	 6	
Gesamt: 3.7 Teilstrecke 1.1	 7	
Gesamt: 8.9 Teilstrecke 5.2	 8	






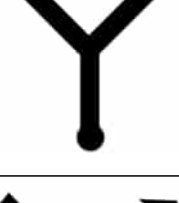
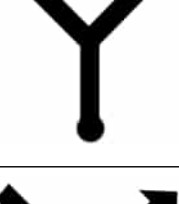

Vorsichtig fahren und viel Spass!

132

Wegstrecke	Skizze	Anmerkung
Gesamt: 12.4 Teilstrecke: 3.5		
Gesamt: 23.1 Teilstrecke: 10.7		Umleitung
Gesamt: 23.6 Teilstrecke: 0.5		Umleitung
Gesamt: 23.9 Teilstrecke: 0.3		
Gesamt: 26.9 Teilstrecke: 3.0		
Gesamt: 30.5 Teilstrecke: 3.6		
Gesamt: 30.6 Teilstrecke: 0.1		
Gesamt: 39.5 Teilstrecke: 8.9		



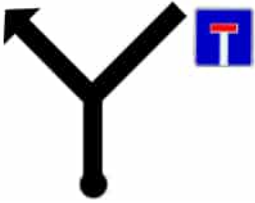





Vorsichtig fahren und viel Spass!

132

Wegstrecke	Skizze	Anmerkung
Gesamt: 45.0 Teilstrecke: 5.5		
Gesamt: 57.4 Teilstrecke: 12.4		
Gesamt: 58.2 Teilstrecke: 0.8		
Gesamt: 60.1 Teilstrecke: 1.9		
Gesamt: 64.0 Teilstrecke: 3.9		
Gesamt: 64.2 Teilstrecke: 0.2		"Gerade aus"
Gesamt: 64.2 Teilstrecke: 0.0		
Gesamt: 64.3 Teilstrecke: 0.1		"Gerade aus"









Vorsichtig fahren und viel Spass!

132

Wegstrecke	Skizze	Anmerkung
Gesamt: 65.1 Teilstrecke: 0.8		
Gesamt: 65.1 Teilstrecke: 0.0		Richtung Vermes
Gesamt: 69.8 Teilstrecke: 4.7		
Gesamt: 74.4 Teilstrecke: 4.6		
Gesamt: 79.0 Teilstrecke: 4.6		
Gesamt: 99.1 Teilstrecke: 20.1		In welchem Ort befindest du dich bei KM 10.) 83.5 Sende die Antwort an HQ
Gesamt: 103.3 Teilstrecke: 4.2		Richtung Langenbruck
Gesamt: 103.4 Teilstrecke: 0.1		

Vorsichtig fahren und viel Spass!

132

Wegstrecke	Skizze	Anmerkung
Gesamt: 109.3 Teilstrecke: 5.9 33		
Gesamt: 109.6 Teilstrecke: 0.3 34		
Gesamt: 110.1 Teilstrecke: 0.5 35		Richtung Bölchen/Eptingen
Gesamt: 111.5 Teilstrecke: 1.4 36		
Gesamt: 114.8 Teilstrecke: 3.3 37		
Gesamt: 119.8 Teilstrecke: 5.0 38		Kurz vor Kreuzung - Gebäude auf der linke Seite. Foto mit euch + eurem Auto vor dem Gebäude an HQ senden. 25 Strafpunkt bei nicht erfüllen
Gesamt: 120.5 Teilstrecke: 0.7 39		Richtung Läufeifingen
Gesamt: 124.7 Teilstrecke: 4.2 40		

Etappe 4 - The Legend Ride

Ø-Geschwindigkeit 38.09 km/h
Gesamtstrecke:

Vorsichtig fahren und viel Spass!

132

Wegstrecke

Skizze

Anmerkung

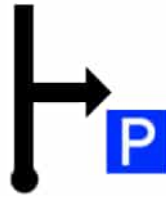
Gesamt:

132.0

Teilstrecke

7.3

41



V8
Endzeit mit Vorort Foto +
Uhr festhalten.

GOLD RALLYE